

オンライン誌友会の進め方（3月9日修正版）

第一線行事をオンラインで積極的に開催する。FB またはラインの秘密のグループ（全国で53）を活用し、グループの管理者等を責任者とし、誌友会を開催する。開催した場合は、開催責任者は運動推進部に報告する。（後略）

第29回生長の家参議会決定（03/04/2020）

- ・今回は新型コロナウイルス感染拡大に対する緊急的、例外的な措置であり、期間を限定して（当面は2020年4月1日までの期間）開催するものとします。これを踏まえて、今後、制度の整備を行います。
 - ・今回、「オンラインで積極的に開催する」行事に使用するのは、Facebook 及びライン（LINE）です。
 - ・出来る教区から開催することができます。準備が整い次第、開催してください。
 - ・組織や単位組織に縛られず、できるだけ多くの方が参加できるものとします。
 - ・以下に示す「投稿形式」の誌友会に加え、「FB またはライン（LINE）を活用しての輪読、または本部講師（補）、地方講師（光明実践委員を含む）の講話のある誌友会」も開催することができます。
- ・報告は、以下のリンクから報告ください。

「オンライン誌友会の報告フォーム」

<https://forms.gle/54kMPTFtFrujtjF39>

◇「壮年ブッククラブ」に準じた、Facebook の投稿形式の誌友会の場合

1. 開催者を決める（開催者は、グループの管理者以外では、誌友会の開催者に準じる）

ここで言う「開催者」とは、Facebook の使い方に慣れていない人がいいでしょう。FB を使い始めた人の場合、3 に書いた「イベントを立てる」方法で戸惑うことが多いからです。開催者は、いわゆる「シスオペ」（システム・オペレーターの略）の役割をします。普段から FB を使っていないと参加者の書き込みにすぐに対応できず、参加者の発言が滞ったり、書き込みの間違いを早期に訂正できないなど、誌友会の沈滞やトラブルの原因になります。



2. 開催者は、開催期間、テキストを決める

（例：期間は1週間、テキストは『46億年のいのち』第1章など）

ただし、今回のオンライン誌友会は3月いっぱいの例外的実施なので、終了期限を最長で2020年4月1日に設定します）



3. 開催者はグループ内にイベントを立てる

FBでの「イベント」は、一般に、メンバー個人でやる場合、グループ内でやる場合、ページ内でやる場合の3種類があります。今回は、教区内の会員を対象に作られているグループが対象なので「グループ内イベント」を立ち上げるのが便利です。イベントへの招待を一括してできるからです。

<FBの画面> ※いずれもスマートフォンの画面です



イベントの立ち上げ方については、
<別紙1>を参照してください。



4. 開催者はイベントの中で告知し、参加を呼びかける

<主催者がイベントへの投稿を促す画面>



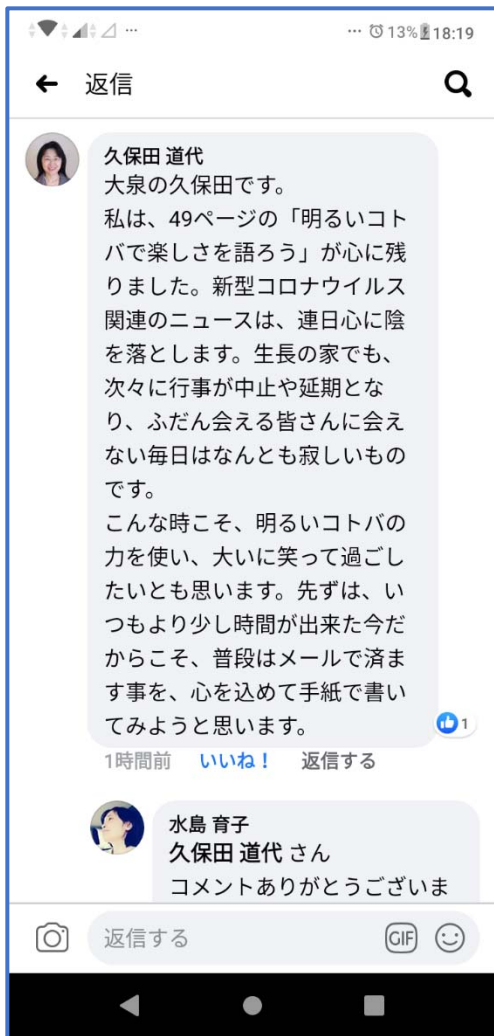


5. 期間中、参加者に自由に投稿していただく。

開催者は、シスオペとしてコメントに対する返信を心がける。また主旨を大きく逸脱した投稿や誹謗中傷を含む内容などが投稿された場合は、投稿者に直接連絡を取って注意するとともに、場合によってはコメントを削除する。

オンライン誌友会では、シスオペ(開催者)の対応如何で、誌友会の成否が決まります。参加者が書き込むのをただ「待っている」だけでは、誌友会は進展しません。積極的に発言したり、参加者に提案したり、呼びかけたり、また、慣れない参加者の不安を除くために、「○○○のような問題はありませんか？」などと、返答しやすい形の質問を書き込んだりする工夫をしてください。

<投稿例の画面>



注>FB に慣れない方は投稿すべき「イベントページ」の場所が分からなくなることがあります。

その場合は、

①いつもの教区のグループに入る

↓

②イベントをクリックする

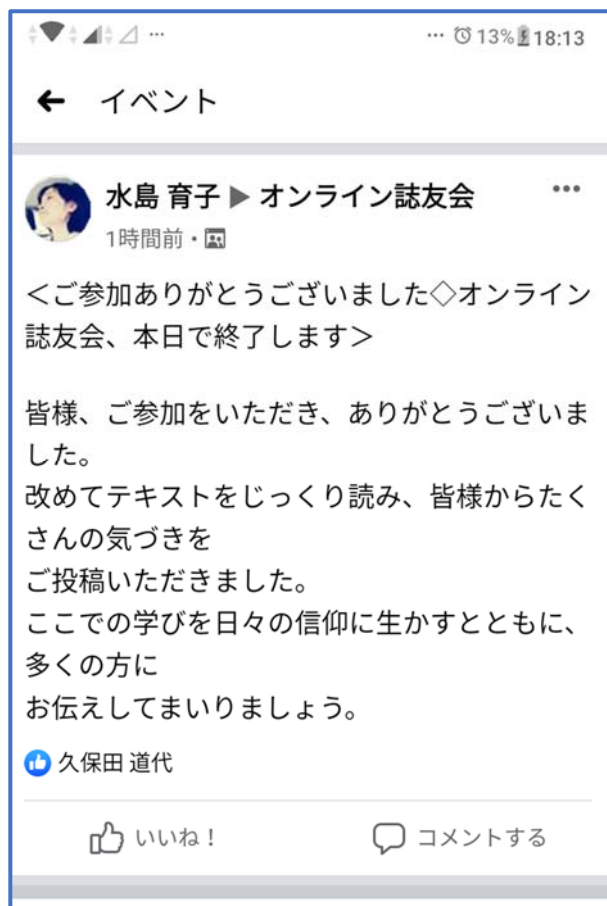
↓

③その中に「開催中のイベントがある」ことをお伝え下さい。



6. 設定した期間の最終日、開催者はまとめの投稿を行い、終了を告げる。

<開催者が終了を告げる投稿の画面>



◇「ライン (LINE)」を利用した投稿形式の誌友会の場合

1. 開催者を決める (開催者は、グループの管理者以外では、誌友会の開催者に準じる)
FB の場合と同様に、ここでいう「開催者」とは、LINE の使い方に慣れている人を選びます。



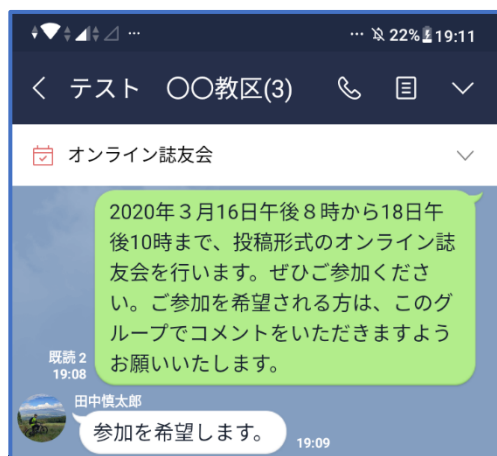
2. 開催者は、開催期間、テキストを決める
(例；期間は1週間、テキストは『46億年のいのち』第1章など)



3. 開催者はグループ内で「誌友会」の開催を告知し、参加を呼びかける。

LINE の場合は、FB のように、「誌友会」向けに別のイベントを立てることができません。その場合は、新たに LINE グループを作ってもよいものとします。

その場合は、開催者が希望者を別のグループに招待します。



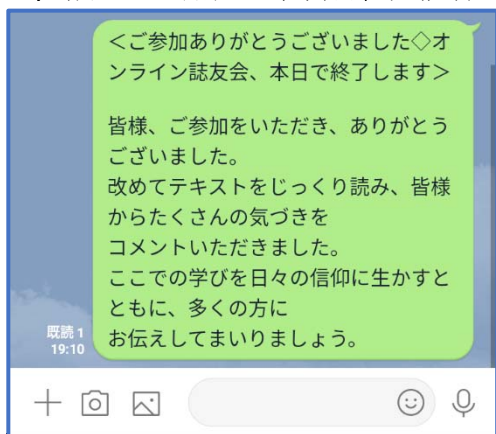
4. 期間中、参加者に自由にコメントしていただく。

開催者は、シスオベとしてコメントに対する返信を心がける。また主旨を大きく逸脱した投稿や誹謗中傷を含む内容などが投稿された場合は、投稿者に直接連絡を取って注意するとともに、場合によってはコメントを削除する。

オンライン誌友会では、シスオベ(開催者)の対応如何で、誌友会の成否が決まります。参加者が書き込むのをただ「待っている」だけでは、誌友会は進展しません。積極的に発言したり、参加者に提案したり、呼びかけたり、また、慣れない参加者の不安を除くために、「○○○のような問題はありますか？」などと、返答しやすい形の質問を書き込んだりする工夫をしてください。



5. 設定した期間の最終日、開催者はまとめの投稿を行い、終了を告げる。



<別紙1> Facebook のイベントの立て方

①教区の Facebook のプライベートグループ（「秘密のグループ」の現在の名称）を開きます。



②「イベント」をクリック



③この画面で必要事項を入力します



+のマークをクリック



④この画面で必要事項を入力します

①写真→ふさわしいものを追加

②イベント名→「オンライン誌友会」と入力

③開催日を設定。パソコンで設定する場合は、2週間以上にわたって期間を設定できません（その場合は「毎日開催」を選ぶと、2週間を越えて設定できます）

④「作成する」をクリック



⑤オンライン誌友会にメンバーを招待



グループに所属するメンバーをオンライン誌友会に招待します。招待された人が自動的に誌友会に参加するわけではなく、本人がイベントの「参加」をクリックしたときに参加となります。

選択した人に☑が入る↓

